

STATISTIQUES 2022

Voici quelques chiffres qui dressent un portrait des opérations et les matières reçues au centre de tri en 2022.

Ces informations comprennent :

- Les quantités de matières reçues;
- L'évolution mensuelle des quantités reçues;
- La composition et la répartition des matières expédiées.

Les quantités de matières reçues au Centre de tri en 2022 se répartissent selon le tableau ci-dessous :

ORIGINE	QUANTITÉ (TONNES)	%
VILLES ET MRC MEMBRES	28144	92%
ICI*	2858	8%
TOTAL	31002	100 %

*ICI = Institution, Commerce et Industrie

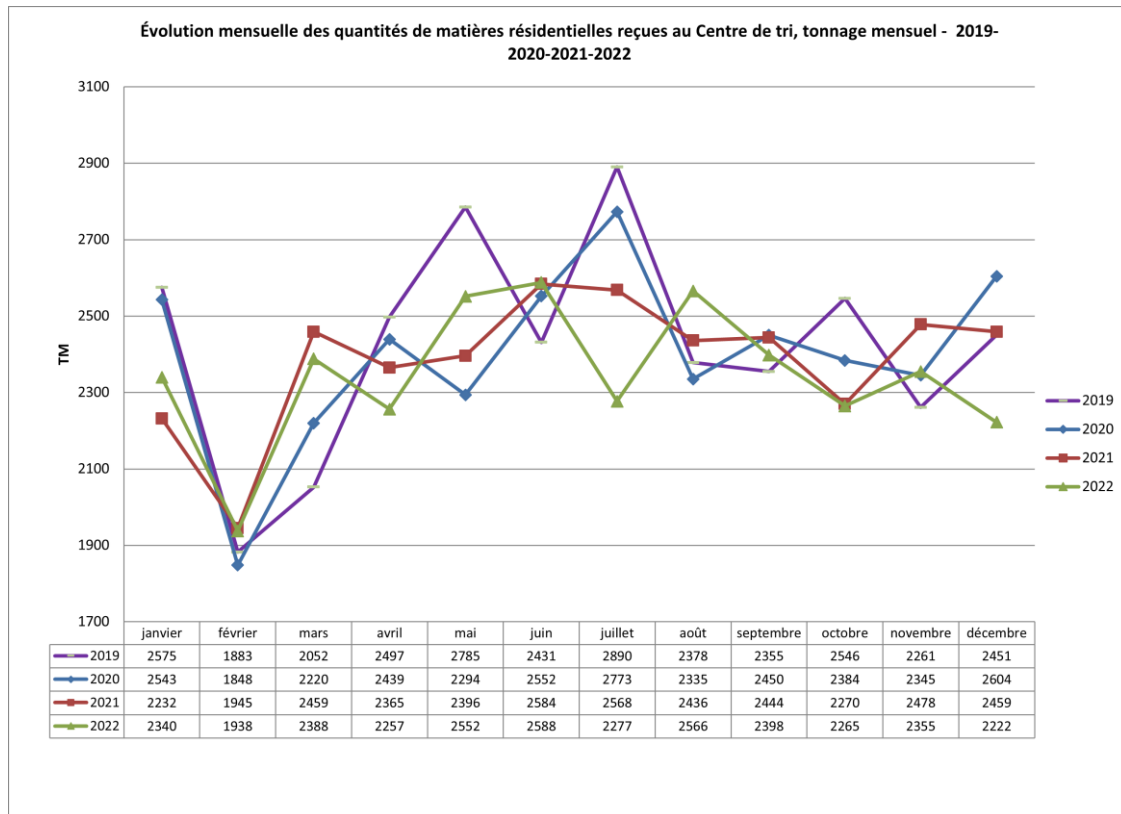
ÉQUIVALENT (TONNES MOYENNES RÉSIDENTIELLES SEULEMENT)	
PAR MOIS	2345
PAR SEMAINE	541

Le graphique, de l'évolution mensuelle des quantités de matières résidentielles reçues, démontre une diminution du tonnage résidentiel de 493 TM mais une augmentation du tonnage des ICI de 472 TM. Ce qui finalement garde le tonnage annuel, toute catégorie comprise, stable d'une année à l'autre.

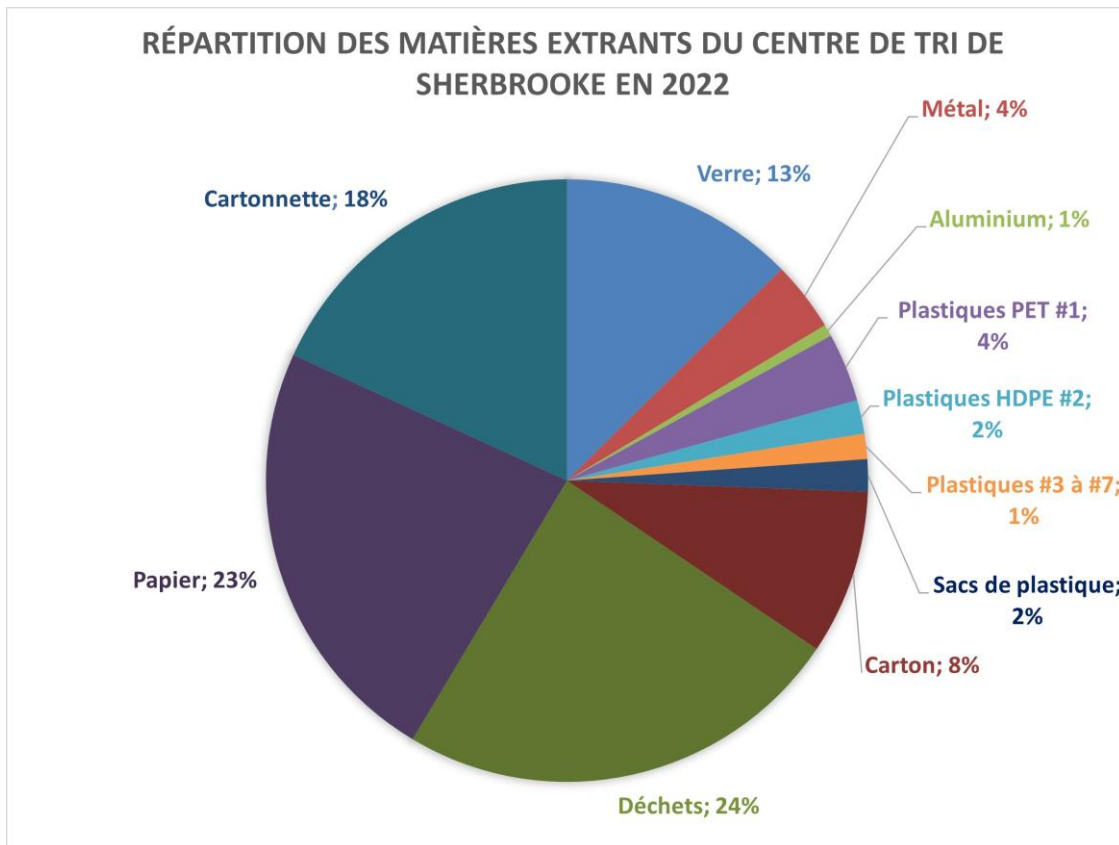
Selon nos constatations, les habitudes de consommation des citoyens ont changé durant les deux (2) années de la pandémie, ce qui semble perdurer et demeurer stable. Dans les six (6) premiers mois de l'année, les consommateurs ont continué à faire des achats sur Internet, ce qui a permis une augmentation de la quantité de carton qui entre au centre de tri. Cependant, pour le reste de l'année 2022, les consommateurs ont réduit leur consommation et cela a causé une diminution dans la quantité de carton reçue.

Même si les travailleurs sont retournés tranquillement à leur poste de travail dans les bureaux, la quantité de papier reste basse. Aujourd'hui, la presque totalité de papiers imprimés et des journaux provient des circulaires distribuées.

ÉVOLUTION MENSUELLE DES QUANTITÉS DE MATIÈRES RÉSIDENIELLES REÇUES AU CENTRE DE TRI – TONNAGE MENSUEL - 2019-2020-2021-2022



Pour l'année 2022, la répartition des matières récupérées et expédiées du centre de tri vers les recycleurs est présentée dans le graphique suivant.



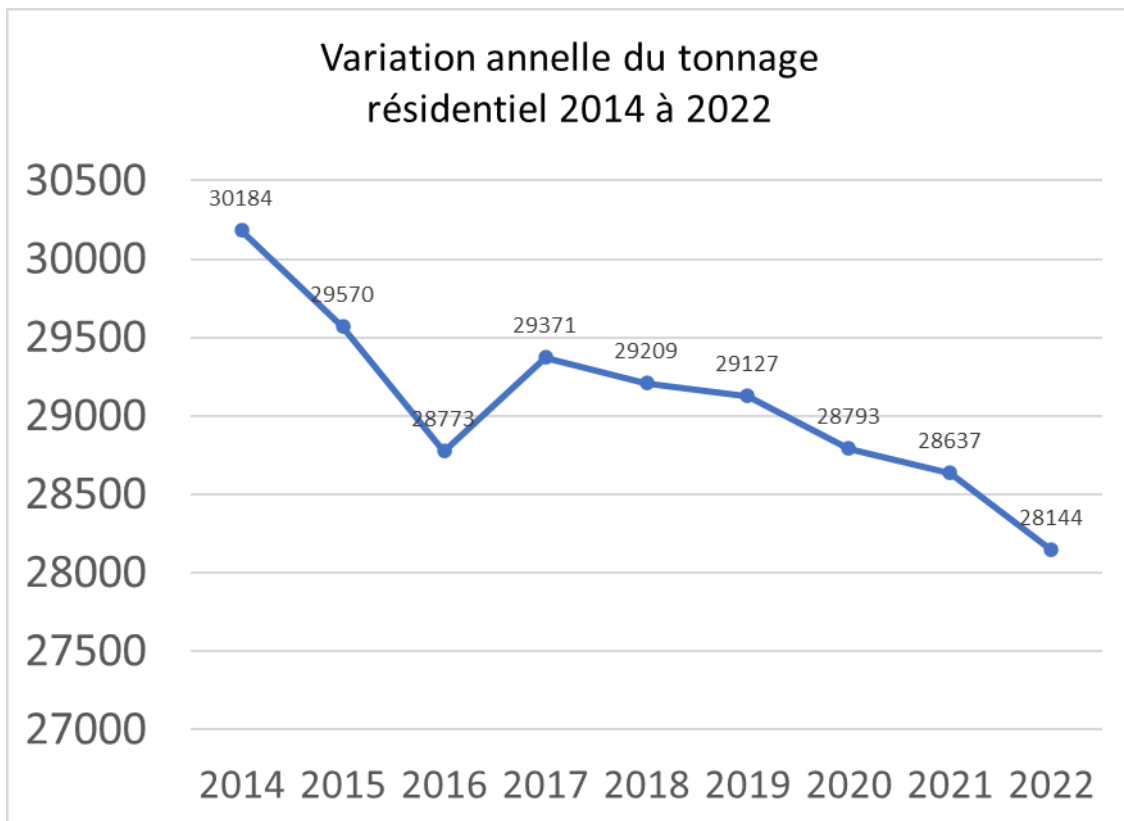
La quantité du papier vendu entre 2019 et 2022 démontre une diminution de 18%. Nous avons beaucoup moins d'entrées de papier journal dû à l'arrêt de production des journaux locaux en papier et de leur remplacement par des abonnements sur Internet.

Le remplacement du travail dans les bureaux, par le télétravail, est une autre raison valide pour la diminution du papier impression et photocopie.

En ce qui touche les rejets, le tonnage qui a été éliminé en 2022 est toujours trop élevé. Un projet de tri optique, en 2023, aidera à diminuer le pourcentage de rejets.

Une autre statistique intéressante est la quantité totale de matières résidentielles récupérées sur le territoire estrien.

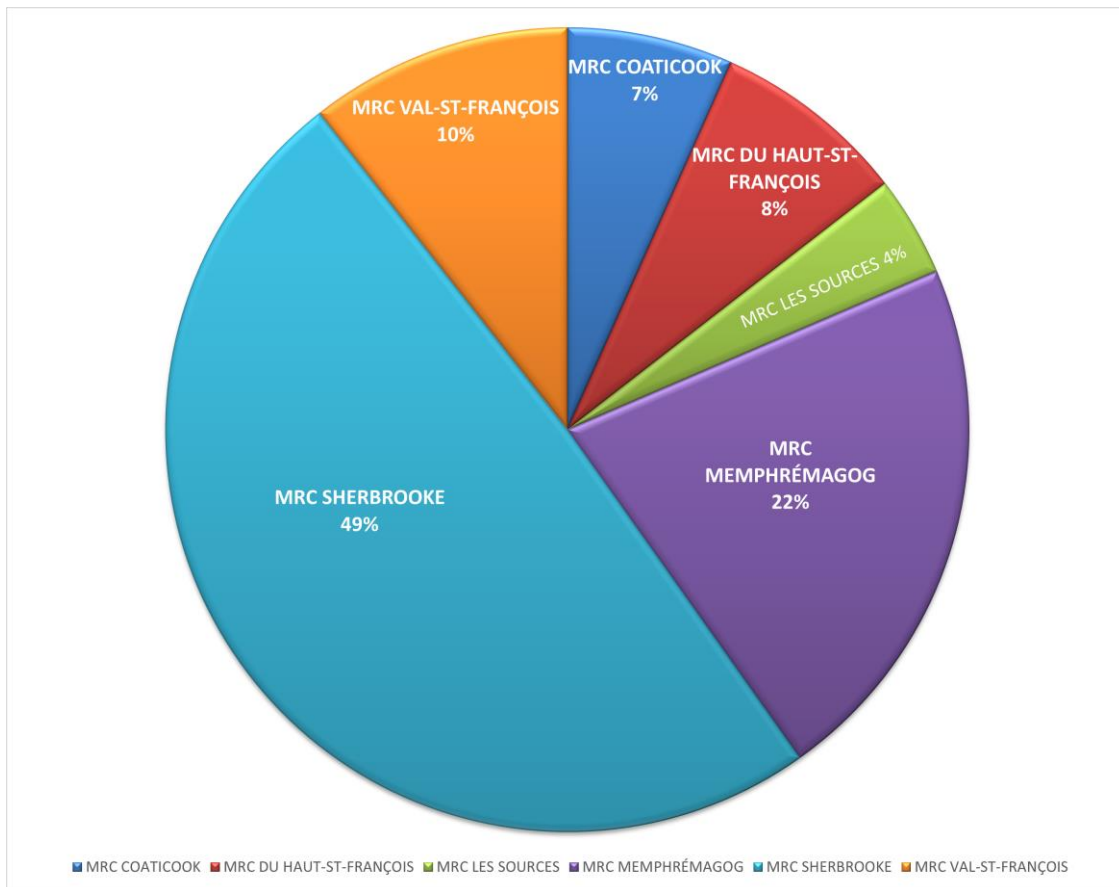
VARIATION DU TONNAGE RÉSIDENTIEL DE 2014 À 2022



Plusieurs raisons expliquent cette diminution. Parmi elles, nous retrouvons :

- Diminution de la quantité de papier ;
- Diminution du poids unitaire des contenants et carton ;
- Diminution de l'épaisseur du papier et de son poids.

Le graphique ci-dessous représente le tonnage résidentiel récupéré par les MRC membres de la Régie.



Finalement, Récup Estrie a installé une presse de 43 TM de capacité en 2022, doublant ainsi son volume de mise en ballot.

Un projet de réfection de la toiture sera réalisé en début d'année 2023, ainsi que l'agrandissement de la zone de réception de la matière recyclable.

Les prochains défis pour le centre de tri de Récup Estrie, sont au niveau de l'amélioration constante de la qualité des matières triées et surtout, la diminution des déchets.

Des investissements sont à venir pour la diminution des rejets et l'augmentation des matières valorisées. Nous visons une diminution de 40% de nos rejets dans les années à venir.

En ce qui touche les autres matières récupérées, la réalité des prix qui fluctuent est aussi un autre défi majeur pour Récup Estrie. La Régie continuera à effectuer des efforts en ce sens, et travaillera pour l'amélioration de la qualité de tous ses produits.