

## STATISTIQUES 2019

Voici quelques chiffres qui dressent un portrait des opérations et les matières reçues au centre de tri en 2019.

Ces informations comprennent :

- Les quantités de matières reçues
- L'évolution mensuelle des quantités reçues
- La composition et la répartition des matières expédiées

Les quantités de matières reçues au Centre de tri en 2019 se répartissent selon le tableau ci-dessous :

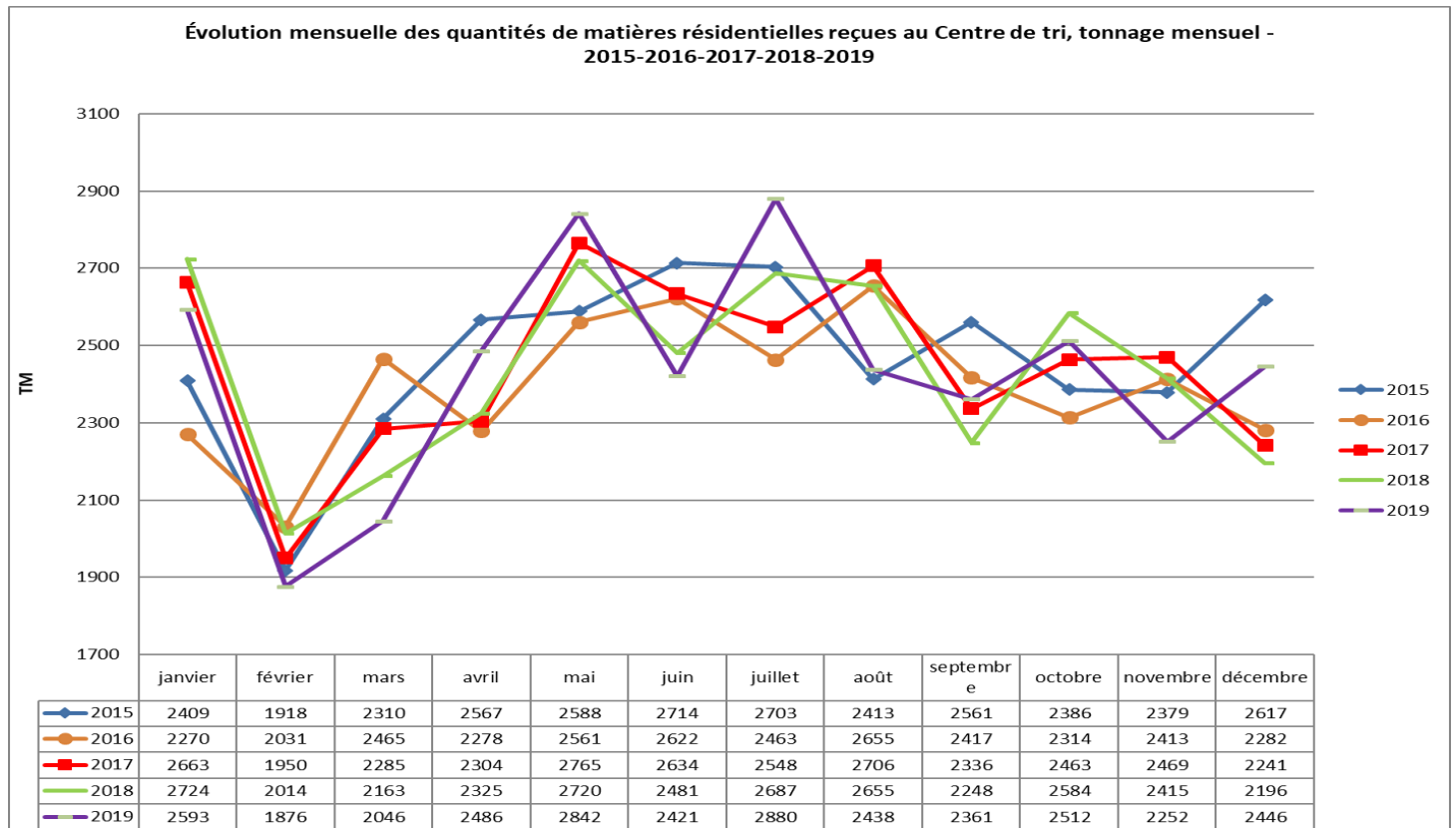
ORIGINE	QUANTITÉ(TONNES)	%
VILLES ET MRC MEMBRES		29 162
ICI*		2 141
<b>TOTAL</b>		<b>31 303</b>

\*ICI = Institution, Commerce et Industrie

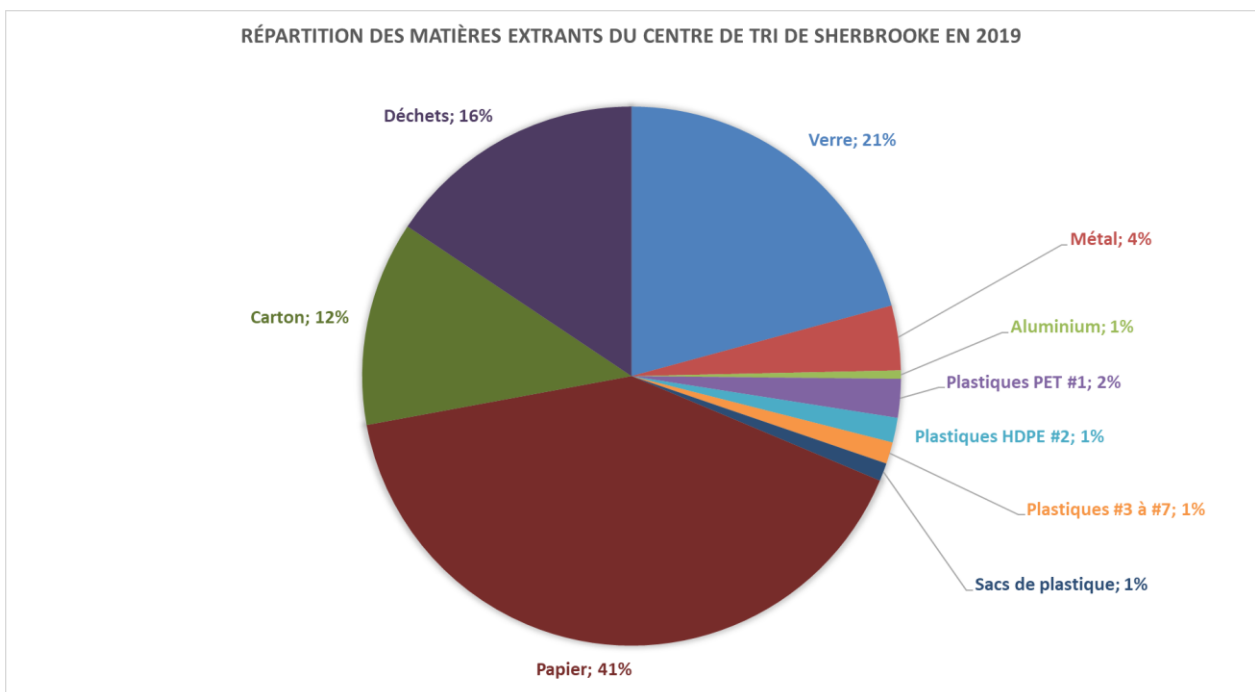
ÉQUIVALENT (TONNES MOYENNE Résidentielle seulement)	
PAR MOIS	2 609
PAR SEMAINE	602

Le graphique de l'évolution mensuelle des quantités de matières résidentielles reçues démontre presque une stabilité du tonnage acheminé au centre de tri en 2019 par rapport à 2018. En fait pour le tonnage résidentiel une diminution de 47 TM et pour le tonnage reçu des ICI une augmentation significative de 771 Tm nous permet une augmentation totale du tonnage de 723 Tm.

Le prix très bas du carton en 2019 peut en partie expliquer le tonnage supplémentaire des ICI. Il coûte moins cher pour nos compétiteurs qui ramassent les conteneurs de carton de les livrer ici à notre centre de tri que de les acheminer chez eux pour triage. Ainsi ils économisent sur le coût de transport et du triage.



Pour l'année 2019, la répartition des matières récupérées et expédiées du centre de tri vers les recycleurs, est présentée comme suit:

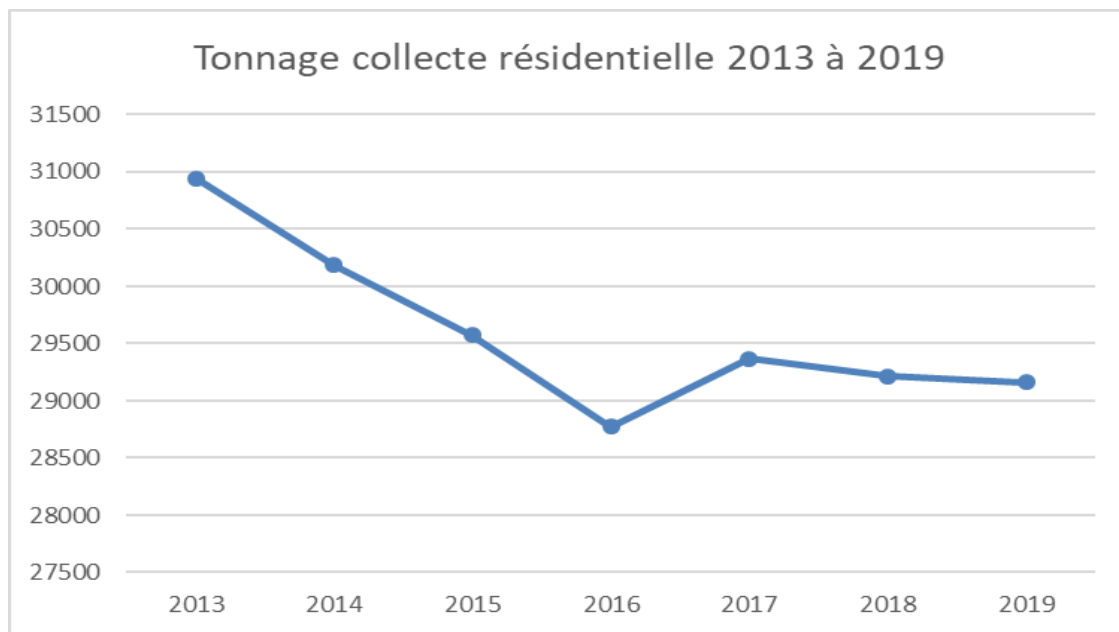


En 2018 nous avons constaté une diminution de l'ordre de 16% dans le papier depuis 2013. La comparaison des pourcentages de matières extrants, entre 2018 et 2019 nous permet de constater que la quantité de papier a diminué de 1%. Selon nous cette diminution sera constante dans les années à venir. La diminution du papier journal en général, par son remplacement de lecture sur le net est une des causes principales de cette perte de tonnage en papier dans les centres de tri.

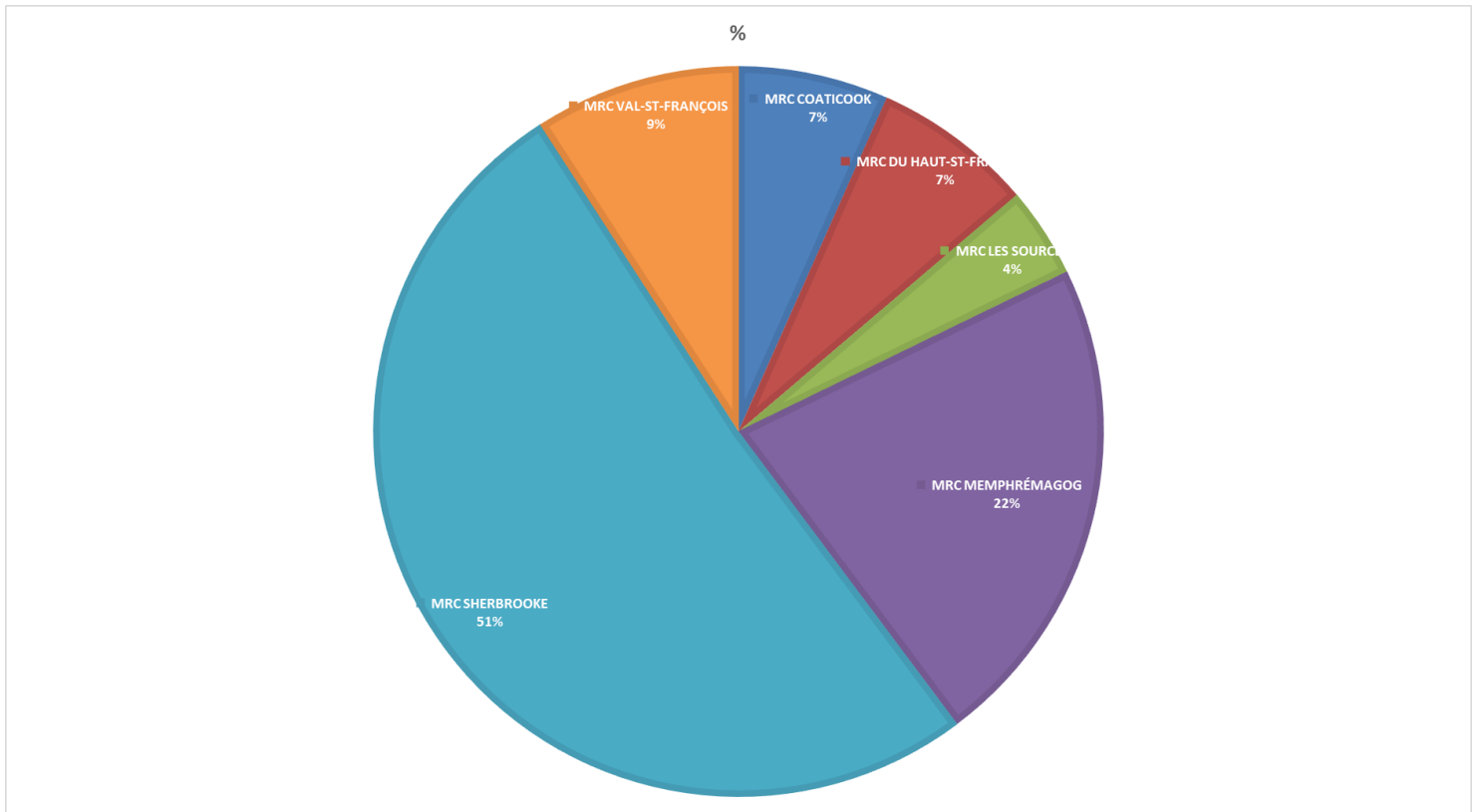
En ce qui touche les rejets, nous avons une augmentation du tonnage rejeté en 2019. Plusieurs facteurs ont contribué à cette augmentation. Parmi ces derniers, l'augmentation des critères de qualité dans le papier expédié pour respecter les nouvelles normes sur le marché est la cause principale.

Autre statistique intéressant est la quantité totale de matières résidentielles récupérée sur le territoire estrien.

Le graphique suivant représente la variation de ce tonnage depuis 2013.



Nous pouvons aussi nous pencher sur le tonnage résidentiel récupéré par MRC. Le graphique ci-dessous représente ces variations :



Les prochains défis pour les centres de tri dont notre centre de tri, à Récup Estrie, sont au niveau de l'amélioration de la qualité du papier et la diminution des déchets.

Un investissement de 2.8M\$ dans l'installation des tris optiques sur la fibre de papier est en réalisation. Projet qui sera installé au printemps 2020 et qui devra nous permettre une amélioration significative de la qualité du papier récupéré. Nous sommes confiants que cette amélioration pourra ouvrir des marchés internes au Québec pour cette matière.

En ce qui touche les autres matières récupérées, la réalité des prix qui fluctuent est aussi un autre défi majeur pour Récup Estrie. La Régie continuera à effectuer des efforts en ce sens et travaille pour l'amélioration de la qualité de tous ses produits.